

TINCHO

EL QUIRQUINCHO

NIVEL INICIAL
SALA DE 5

Kapelusz
norma
EDUCACIÓN INICIAL

ÍNDICE

1. UN SUSTO PARA TINCHO 8

NÚCLEO PREPONDERANTE: LAS HISTORIAS PERSONALES, FAMILIARES Y COLECTIVAS.

NOS PRESENTAMOS	12
TINCHO PARA DESARMAR Y ARMAR	13
ESTE ES TINCHO	15
¡A ESCAPAR DEL PELIGRO!	16
¿PARA QUÉ SIRVEN LOS NÚMEROS?	17
EN PALABRAS Y EN DIBUJOS	18
SEPARAMOS PALABRAS Y NÚMEROS	19
CAMBIOS EN EL AGUA	20
CON DIVERSOS MATERIALES	22
UN COLLAGE CON MI FAMILIA	23
OTROS ARTISTAS DEL COLLAGE	24
COPLAS DEL NOROESTE	25
DE LUGARES DIFERENTES	26
EL LUGAR DONDE VIVO	27
EN ALGO NOS PARECEMOS	28
LO QUE ME GUSTA Y LO QUE NO ME GUSTA	29



2. NUEVOS AMIGOS 30

NÚCLEO PREPONDERANTE: LA CONVIVENCIA CON OTROS.

BUSCANDO NOMBRES	34
UN AMIGO PARA TINCHO	35
¡FELIZ CUMPLEAÑOS!	36
¡A REPARTIR!	37
NOS COMUNICAMOS	38
EN LA TAPA DE LOS DIARIOS	39
LOS JUGUETES DE PABLITO	40
CAMINO CON AYUDA	41
ARMALO CON FIGURAS	42
DE CASA AL JARDÍN	45
COMO AGUA Y ACEITE	46
UN PINTOR DE CIUDADES	48
LAS COSAS POR SU NOMBRE	50
"UN ENANO Y UN GIGANTE"	51
VIVIR EN PAZ	52
LO QUE AYUDA Y LO QUE NO AYUDA A LA PAZ	53

3. UN QUIRQUINCHO EN EL JARDÍN

54

NÚCLEO PREPONDERANTE: LA VIDA SOCIAL, LAS INSTITUCIONES Y LOS TRABAJOS.

UN ÁLBUM TRABAJADOR	58
DE VISITA EN EL JARDÍN	61
EMPIEZAN CON VOCAL	62
MUCHO PESO	63
HERRAMIENTAS PARA TRABAJAR	64
DE CASA A LA ESCUELA	65
VAMOS A FABRICAR UN JUEGO DE LOTERÍA	66
¡A JUGAR!	67
LA LECHE, DE LA VACA A LA TAZA	68
JUGANDO CON LEVADURA	70
CUANDO LA MASA CRECE	71
COMPRAS PARA LA CENA	72
MMM... ¡HOY HACEMOS PIZZA!	73
CON LANA DE VICUÑA	74
GUARDAS PARA LAS MANTAS	76
CUIDADO CON EL TRÁNSITO	77



4. TRISTEZAS DE QUIRQUINCHO

78

NÚCLEO PREPONDERANTE: EL CUIDADO DEL CUERPO Y DEL MEDIO.

ADIVINA, ADIVINADOR, ¿QUIÉN ADIVINA MEJOR?	82
SOMBREROS MÁGICOS	83
VAMOS A RECICLAR PAPEL	84
MONSTRUOS DE DESECHO	86
¡UN MONSTRUO MONSTRUOSO!	87
CUIDAR EL AMBIENTE	88
TENGO FIEBRE	89
CON CUERPOS GEOMÉTRICOS	90
ASÍ ES MI CUERPO	93
¿A DÓNDE VA LA BASURA?	94
¡ASÍ DE ALTOS!	96
DOMINÓ INCOMPLETO	97
CRECIENDO A PASITOS	98
UNA VIANDA SALUDABLE	99
¡CUIDEMOS NUESTRO PLANETA!	100
SEPARAMOS LA BASURA	101





5. DE REGRESO AL MONTE 102

NÚCLEO PREPONDERANTE: LOS SERES VIVOS.
ANIMALES Y PLANTAS.

¡CUÁNTOS ANIMALES!	106
POR EL AGUA, POR EL AIRE Y POR LA TIERRA	107
ANIMALES EN RIMA	108
"UN CAZADOR"	109
ALIMENTOS Y ABRIGO QUE VIENEN DE LOS ANIMALES	110
EL ÁRBOL Y LA VIDA	111
"EL PONCHITO DEL QUIRQUINCHO" (LEYENDA)	112
CARTAS EN ORDEN	114
MENOS Y MÁS	115
¡A FABRICAR COTIDIÁFONOS!	116
OBJETOS ATRAÍDOS	118
PINTEMOS LA PRIMAVERA	120
NACER Y CRECER	122
ANIMALES EN PELIGRO	125



6. LA DESPEDIDA 126

NÚCLEO PREPONDERANTE: LOS JUEGOS, LOS FESTEJOS
Y LAS CELEBRACIONES.

SIEMPRE SEREMOS AMIGOS	130
"TINCHO, MI QUIRQUINCHO"	133
¿IGUALES O PARECIDOS?	134
JUGAMOS CON DOS DADOS	135
A DIVERTIRSE CON RIMAS Y TRABALENGUAS	136
HAGAMOS UNA FILA	137
EL GLOBO GASEOSO	138
¡TODOS A CELEBRAR!	140
NOS VAMOS DE CAMPAMENTO	141
¡QUÉ LINDO ES JUGAR!	142
¿CONOCÉS ESTOS JUGUETES?	143
AGENDA DE CUMPLEAÑOS	144
TERMINAMOS EL JARDÍN	145
¡NOS VAMOS A LA PRIMARIA!	146
¡CHAU, JARDÍN!	147

DEL 1 AL 30 148

NUESTRO ABECEDARIO 149

FECHAS ESPECIALES 150

24 DE MARZO: LA MEMORIA, LA VERDAD Y LA JUSTICIA	151
2 DE ABRIL: EN RECUERDO DE LA GUERRA DE MALVINAS	152
1.º DE MAYO: DÍA DEL TRABAJADOR	153
25 DE MAYO: EL PRIMER GOBIERNO PATRIO	154

20 DE JUNIO: EN RECUERDO DE MANUEL
BELGRANO 155

9 DE JULIO: DÍA DE LA INDEPENDENCIA 156

17 DE AGOSTO: HOMENAJE A
JOSÉ DE SAN MARTÍN 157


11 DE SEPTIEMBRE: DÍA DEL MAESTRO 158

12 DE OCTUBRE: RESPETO A TODOS
LOS PUEBLOS 159


10 DE NOVIEMBRE: DÍA DE LA TRADICIÓN 160

CÓMO ES EL LIBRO

EN ESTE LIBRO, VAS A...



... CONOCER LA HISTORIA DE TINCHO, UN QUIRQUINCHO MUY ESPECIAL;



... LEER PALABRAS Y ORACIONES, ESCUCHAR Y RECITAR POEMAS, CONTAR CUENTOS Y LEYENDAS;



... APRENDER A CONTAR Y RELACIONAR NÚMEROS, Y CONOCER FIGURAS Y CUERPOS GEOMÉTRICOS;



... OBSERVAR PINTURAS Y ESCULTURAS; DIBUJAR, PINTAR Y FABRICAR OBJETOS; ESCUCHAR MÚSICA Y CANTAR;



... CONOCER EL MUNDO, LA NATURALEZA Y LA VIDA CON LOS DEMÁS;



... HACER EXPERIENCIAS QUE TE VAN A SORPRENDER;



... PENSAR CON TUS COMPAÑEROS CÓMO CUIDARTE Y CUIDAR A LOS DEMÁS.

UN SUSTO PARA TINCHO



Kapelusz editora S.A. Prohibida su fotocopia. (Ley 11.723)

EN EL MONTE DE ESPINILLOS VIVE UNA FAMILIA DE QUIRQUINCHOS. LOS QUIRQUINCHOS SON MUY TRAVIESOS, PERO SE ASUSTAN FÁCILMENTE. CON SUS UÑAS LARGAS, EXCAVAN Y CONSTRUYEN SUS MADRIGUERAS DEBAJO DE LA TIERRA.



ENTRE LOS QUIRQUINCHOS, HAY UNO DE HOCICO MÁS LARGO, QUE ES TODO UN AVENTURERO: SE LLAMA TINCHO. JUEGA MUCHO Y DA PASITOS CORTOS, PERO RÁPIDOS, COMO EN UN BAILECITO. A VECES, SIN DARSE CUENTA, SE ALEJA DEMASIADO DE SU FAMILIA.




Kapelusz editora S.A. Prohibida su fotocopia. (Ley 11.723)

¡UY! ¡ALLÁ ESTÁ EL ZORRO! SI SE LLEGAN A ENCONTRAR, TINCHO VA A ESTAR EN PROBLEMAS. CUANDO EL ZORRO TIENE HAMBRE, NI SIQUIERA ENCERRÁNDOSE COMO UNA BOLITA PUEDE SALVARSE EL QUIRQUINCHO.



TANTO MIEDO TIENE TINCHO, QUE EMPIEZA A CAMINAR RAPIDITO CON SUS PASITOS CORTOS Y SE ALEJA DEL MONTE DE ESPINILLOS. DE REPENTE, VE QUE EL ZORRO SALE CORRIENDO MÁS ASUSTADO QUE ÉL... ¡UNA SOMBRA GRANDE SE ACERCA! TINCHO SE HACE BOLITA DETRÁS DE UNA PIEDRA.

CONTINUARÁ



NOS PRESENTAMOS



TINCHO

BUSCÁ LAS LETRAS DEL NOMBRE DE TINCHO Y PINTALAS.



H	O	L	I	E	J
A	T	C	R	N	S

Empty rectangular box for writing the child's name.

⦿ AHORA, CONTALE A TINCHO CUÁL ES TU NOMBRE. ESCRIBILO EN EL RECUADRO.

TINCHO PARA DESARMAR Y ARMAR



Kapelusz Editora S.A. Prohibida su fotocopia. (Ley 11.723)




RECORTÁ LAS PIEZAS DEL ROMPECABEZAS. ARMALO Y PEGALO EN LA PÁGINA 15.



ESTE ES TINCHO

1
2
3




Kapelusz editora S.A. Prohibida su fotocopia. (Ley 11.723)



1
2
3

¡A ESCAPAR DEL PELIGRO!



1	2	3	4	5	6
---	---	---	---	---	---

- AYUDÁ A PACO, EL GUANACO, A ESCAPARSE DEL PUMA Y REUNIRSE CON SUS AMIGOS.
- PINTÁ EN LA BANDA NUMÉRICA CUÁNTAS PIEDRAS TUVO QUE SALTAR PACO PARA LLEGAR ADONDE ESTABAN SUS AMIGOS.


¿PARA QUÉ SIRVEN LOS NÚMEROS?



Kapelusz editora S.A. Prohibida su fotocopia. (Ley 11.723)



- OBSERVÁ LA ILUSTRACIÓN E INDICÁ DÓNDE HAY NÚMEROS. ¿QUÉ INFORMACIÓN BRINDA CADA UNO?
- CONVERSÁ CON TUS COMPAÑEROS: ¿EN QUÉ OTROS LUGARES SE PUEDEN ENCONTRAR NÚMEROS?



EN PALABRAS Y EN DIBUJOS

ESPUMÓN
 El jabón que deja su ropa suave, limpia y con aroma a flores silvestres.

Adquiéralo en Sureño, Tienetuti, Boomerang y los mejores supermercados de la ciudad.



La Voz del Interior • Clasificados 7 de mayo de 2011

Inmuebles

VENDO URGENTE - ¡CASA RECICLADA A NUEVO! Perú al 2000, a metros de Av. San Martín y a 4 cuadras de Pza. Las Malvinas. Luminosa (orientación N). Living, 3 dorm., cocina comedor amoblada, garaje y jardín al fte. Tel.: (0354) 48009786.



CERRAJERIA
 "LA LLAVECITA"
 PRECIOS PROMOCIONALES

ATENCIÓN LOS 24 HORAS

- ¿PARA QUÉ SE USAN LOS ELEMENTOS DE ESTA PÁGINA? ¿QUÉ INFORMACIÓN NOS BRINDA CADA UNO?
- EN CADA ILUSTRACIÓN HAY PALABRAS Y DIBUJOS. RODEÁ LOS DIBUJOS CON UNA FIBRA NEGRA.



SEPARAMOS PALABRAS Y NÚMEROS

PALABRAS

NÚMEROS

- RECORTÁ PALABRAS Y NÚMEROS DE REVISTAS O DIARIOS.
- PEGÁ LAS PALABRAS EN EL RECUADRO DE ARRIBA Y LOS NÚMEROS EN EL RECUADRO DE ABAJO.



CAMBIOS EN EL AGUA

MATERIALES



5 VASOS DE PLÁSTICO



3 CUBITOS DE HIELO



JERINGA DESCARTABLE



AGUA




POLVO PARA HACER JUGO



CANICA



¿QUÉ OCURRIRÁ SI PONEMOS UN CUBITO DE HIELO EN LA HELADERA? ¿Y EN EL FREEZER? ¿Y AL AIRE LIBRE?



1

COLOCÁ UN CUBITO DE HIELO EN LOS VASOS 1, 2 Y 3.



2

COLOCÁ UN VASO EN LA HELADERA, OTRO EN EL FREEZER Y EL TERCERO AL AIRE LIBRE.

2 HORAS



HELADERA

CONGELADOR O FREEZER

AIRE LIBRE

REGISTRÁ LO QUE PASÓ.

AHORA, PROBEMOS AL REVÉS.

3

CON LA JERINGA, COLOCÁ LA MISMA CANTIDAD DE AGUA EN LOS VASOS 4 Y 5, Y AGREGALES POLVO PARA HACER JUGO. COLOCÁ EL VASO 4 EN LA HELADERA.



4

AGREGALE UNA CANICA AL AGUA DEL VASO 5, Y COLOCALO EN EL CONGELADOR O EN EL FREEZER.



WWW

PODÉS MIRAR LA EXPERIENCIA EN
[HTTP://TINCHO.KAPELUSZNORMA.COM.AR/LAB1](http://tincho.kapelusznorma.com.ar/lab1)



2 HORAS



HELADERA

CONGELADOR O FREEZER

6

- ¿QUÉ SUCEDIÓ CUANDO LE AGREGASTE POLVO AL AGUA?
- DESPUÉS DE DOS HORAS, COMPARÁ LO QUE SUCEDIÓ EN EL AGUA CON JUGO QUE PUSISTE EN LA HELADERA CON LA QUE PUSISTE EN EL FREEZER. ¿QUÉ OCURRIÓ CON LA CANICA?

CON DIVERSOS MATERIALES

ANTONIO BERNI, UN ARTISTA ARGENTINO, CREÓ UN PERSONAJE QUE SE LLAMÓ JUANITO LAGUNA, E HIZO VARIAS OBRAS CON LA TÉCNICA DEL COLLAGE.

ANTONIO NOS CUENTA HISTORIAS CON COLORES Y MEMORIA.



JUANITO LAGUNA Y LA MARIPOSA, 1977, COLLAGE Y ACRÍLICO SOBRE MADERA.




LA FAMILIA DE JUANITO LAGUNA EMIGRA, 1970.

Kapelusz editora S.A. Prohibida su fotocopia. (Ley 11.723)

- ④ ¿CÓMO TE PARECE QUE ES JUANITO LAGUNA? ¿ESTÁ TRISTE O CONTENTO? ¿CÓMO TE DAS CUENTA?
- ④ ¿QUIÉNES FORMAN LA FAMILIA DE JUANITO LAGUNA?
- ④ ¿QUÉ COLORES USA EL ARTISTA? ¿QUÉ MATERIALES RECONOCÉS?



UN COLLAGE CON MI FAMILIA



- 6 ● BUSCÁ PAPELITOS DE DISTINTOS TIPOS, TROCITOS DE TELA, LANAS Y OTROS OBJETOS, Y PEGALOS EN LA HOJA PARA HACER EL FONDO DE TU DIBUJO.
- CUANDO EL COLLAGE ESTÉ SECO, DIBUJÁ A TU FAMILIA, ESCRIBÍ EL TÍTULO DEL CUADRO Y FIRMALO.



OTROS ARTISTAS DEL COLLAGE


ESTOS ARTISTAS ARGENTINOS TAMBIÉN USARON LA TÉCNICA DEL COLLAGE.



KENNETH KEMBLE, *PAISAJE SUBURBANO II*, 1958, CHAPA, MADERA, ENDUIDO Y ÓLEO SOBRE *HARDBOARD*.



FERNANDA CAVALLARO, *APENAS SALVAMOS LA ROPA*, 2010, *COLLAGE*.



ADOLFO NIGRO, *EL PESCADOR*, 1995, *COLLAGE*.



MARTA MINUJÍN, *EL TIEMPO PASA, LOS NOBELES QUEDAN*, *COLLAGE SOBRE PAPEL*.

- 🕒 ¿QUÉ MATERIALES Y FIGURAS RECONOCÉS?
- 🕒 ¿CUÁL DE LAS OBRAS TE GUSTA MÁS? ¿POR QUÉ?

COPLAS DEL NOROESTE

EN EL NOROESTE ARGENTINO, DONDE VIVE TINCHO, SE ESCUCHAN COPLAS MUY DIVERTIDAS.

UN ZORRO PASÓ VOLANDO
ENCIMA DE UNA LAGUNA.
Y LOS PATOS SE ADMIRABAN
DE VERLO VOLAR SIN PLUMAS.

JORGE ÁBALOS

PARECE QUE EL QUIRQUINCHO,
PARIENTE DE LA TORTUGA,
CUANDO OYE RUIDITO Y GENTE,
METE LA COLA Y SE ARRUGA.

ANÓNIMO



WWW

ESCUCHÁ MÁS COPLAS EN
[HTTP://TINCHO.KAPELUSZNORMA.
COM.AR/COPLA](http://tincho.kapelusznorma.com.ar/copla)



- 6 DIBUJÁ LOS ANIMALES QUE SE DESCRIBEN EN LAS COPLAS. ¿PENSÁS QUE PUEDEN SER AMIGOS? ¿POR QUÉ?
- ¿VUELAN LOS ZORROS? ¿POR QUÉ SERÁ QUE LA PRIMERA COPLA DICE QUE “UN ZORRO PASÓ VOLANDO”?

DE LUGARES DIFERENTES

TINCHO VIVE EN LA PUNA, EN UNA ZONA RURAL, DONDE HAY POCAS PERSONAS. EN LAS CIUDADES, EN CAMBIO, VIVE MUCHA GENTE.



- ⑥ CONVERSÁ CON TUS COMPAÑEROS: ¿DÓNDE VIVEN USTEDES: EN UNA CIUDAD O EN UNA ZONA RURAL? ¿EN QUÉ SE DIFERENCIAN LAS CIUDADES DE LAS ZONAS RURALES?
- ⑥ UNÍ CON LÍNEAS A LOS CHICOS CON LAS FOTOGRAFÍAS DEL LUGAR DONDE VIVEN.



EL LUGAR DONDE VIVO



Kapelusz editora S.A. Prohibida su fotocopia. (Ley 11.723)





- ① MARCÁ CON UNA X LA FOTOGRAFÍA DEL LUGAR MÁS PARECIDO A LA LOCALIDAD DONDE VIVÍS.
- ② DIBUJÁ TU CASA Y EL LUGAR DONDE VIVÍS.

EN ALGO NOS PARECEMOS

OJOS	YO	ÉL O ELLA

PELO	YO	ÉL O ELLA



- ① MIRATE EN UN ESPEJO Y MARCÁ CON UNA X EL COLOR DE TUS OJOS Y TU PELO.
- ② MIRÁ A UN COMPAÑERO O A UNA COMPAÑERA, Y MARCÁ CON UNA X CÓMO SON SUS OJOS Y SU PELO. ¿EN QUÉ SE PARECEN LOS DOS?
- ③ DIBUJÁ TU RETRATO Y EL DE TU COMPAÑERO. ESCRIBÍ ABAJO EL NOMBRE DE CADA UNO.



LO QUE ME GUSTA Y LO QUE NO ME GUSTA



- ① DIBUJÁ 😊 EN LAS ILUSTRACIONES DE SITUACIONES QUE TE GUSTAN Y ☹️ EN LAS ILUSTRACIONES DE SITUACIONES QUE NO TE GUSTAN.
- ② PENSÁ EN ALGO QUE TE HACE MUY FELIZ Y DIBUJALO EN UNA HOJA.

FECHAS ESPECIALES






1.º DE MAYO: DÍA DEL TRABAJADOR

© PREGUNTÁ EN CASA QUE DERECHOS TIENEN LOS TRABAJADORES.




25 DE MAYO: EL PRIMER GOBIERNO PATRIO

📍 EL EDIFICIO DEL CABILDO DE BUENOS AIRES HOY ES UN MUSEO. PODÉS MIRAR FOTOS EN [HTTP://GOO.GL/NXFVHX](http://goo.gl/NXFVHX).



20 DE JUNIO: EN RECUERDO DE MANUEL BELGRANO

© INVENTÁ UNA RIMA EN HOMENAJE A LA BANDERA.



TINCHO

EL QUIRQUINCHO

NIVEL INICIAL
SALA DE 5

Kapelusz
norma
EDUCACIÓN INICIAL

f /kapeluszeditora

@kapeluszeditora

CC 29008387
ISBN 978-950-13-1136-5



9 789501 311365



ANDA SOLITO
CON PASOS CORTITOS
JUGANDO DE AQUÍ PARA ALLÁ.
UN BAILECITO
Y ¡QUÉ LINDO SERÍA
SALIR POR EL MUNDO A EXPLORAR!

CON SU ARMADURA
PEGADA Y TAN DURA
QUE NI SE LA PUEDE QUITAR,
NO USA REMERA,
PULÓVER, CAMPERA,
ES COMO UN PONCHITO NOMÁS.

ESTRIBILLO
TENGO UN NUEVO AMIGO
Y ESO ME HACE BIEN.
PUES SERÁ MI AMIGO
MAÑANA TAMBIÉN.
DEL JARDÍN AL MONTE
DONDE TE ENCONTRÉ,
TINCHO, MI QUIRQUINCHO,
TE RECORDARÉ.

SI ALGO LO IRRITA
SE HACE BOLITA
Y DEJA EL PELIGRO PASAR.
ZORROS VULGARES
DE MALOS MODALES,
QUE TINCHO QUISIERA OLVIDAR.

MAMÁ QUIRQUINCHO
LO RETA: "¡ME ENCHINCHO!"
SI TINCHO NO VIENE A ORDENAR.
Y SU HERMANITA
LE GRITA: "¡TE PINCHO!"
SI TINCHO NO SALE A JUGAR.

"NO SOY MADERA PARA CHARANGUEAR",
TINCHO SE RÍE AL CANTAR.
"NO SOY MASCOTA DE NADIE EN VERDAD,
PORQUE VIVO EN LIBERTAD".

ESTRIBILLO

LETRA Y MÚSICA: PABLO DE NICOTTI.